

广东省高等教育自学考试 10 月统考考报名流程

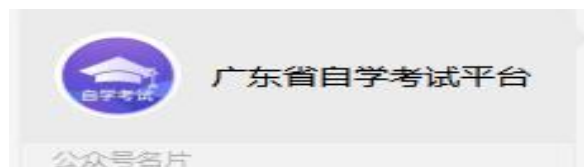
步骤一：登陆报考网址（ 8 月 29 日 14：00 开始）报考方式二选一

1.电脑报考，复制 <https://www.eeagd.edu.cn/selfec/> 到浏览器打开，不要直接在微信点开，



广东省自学考试管理系统 - 考生报考

2.可关注公众号广东自学考试平台，按照图片指示报名)



3.进入考生登陆页面，输入准考证号和密码登陆，

账号：准考证号(090 开头) 密码：Gs6611088@

(这是 22 和 21 级密码，2021 年以前还没修改密码的同学输入自己原来密码)

考生登录

考生号	<input type="text"/>
密码	<input type="password"/>
验证码	<input type="text"/>

登录

建议使用谷歌浏览器

注：请先按顺序输入考生号和密码后，自动显示验证码

如准考证号码遗忘或手机号码更换无法找回密码，请联系当地市考办。

联系电话可在 广东省自学考试管理系统——公告——广东省各市考办地址、电话一览表中查询。

步骤二：选择报考科目

1、登陆管理系统后，点击左侧导航栏【考生报考】按钮



2、阅读并同意《报考须知》，即可进入选择报考课程页面

附件2

广东省自学考试诚信报考承诺书

为倡导诚信考试理念，共同构建诚信社会，本人理解并自愿同意接受以下内容：

1. 自愿诚信报考，诚信考试，不无故缺考，不违纪作弊。
2. 知悉并同意省、市关于建立广东省自学考试考生诚信报考档案的相关规定。
3. 如当次考试无故缺考2门课程或以上的，自愿在省考办组织的下一期自学考试中报考不超过2门课程。
4. 当次考试被认定为无故缺考而被记入诚信报考档案后，本人认为有正当理由的，会在当次考试结束后10天内向当次考试所在地市考办提交相关佐证材料，说明缺考理由，提出诚信报考档案修复申请。不按此时间提出诚信报考档案修复申请而影响到报考科次或考点选择的，由本人愿意承担后果。

附件3

广东省高等教育自学考试电子相片采集标准

- (1) 背景要求：背景布选取浅蓝色，要求垂感和吸光好，可以是棉布、毛涤等。
- (2) 成像要求：成像区上下要求头上部空1/10，头部占7/10，肩部占1/5，左右各空1/10。采集的图像大小最小为192×168（高×宽），单位为：像素。成像区大小为48mm×42mm（高×宽）。
- (3) 灯光要求：需要摄影灯，一台前灯基本满足要求，最好利用两台侧灯，灯具可以是专业摄影灯，也可以是舞台灯或家用立式客厅灯。

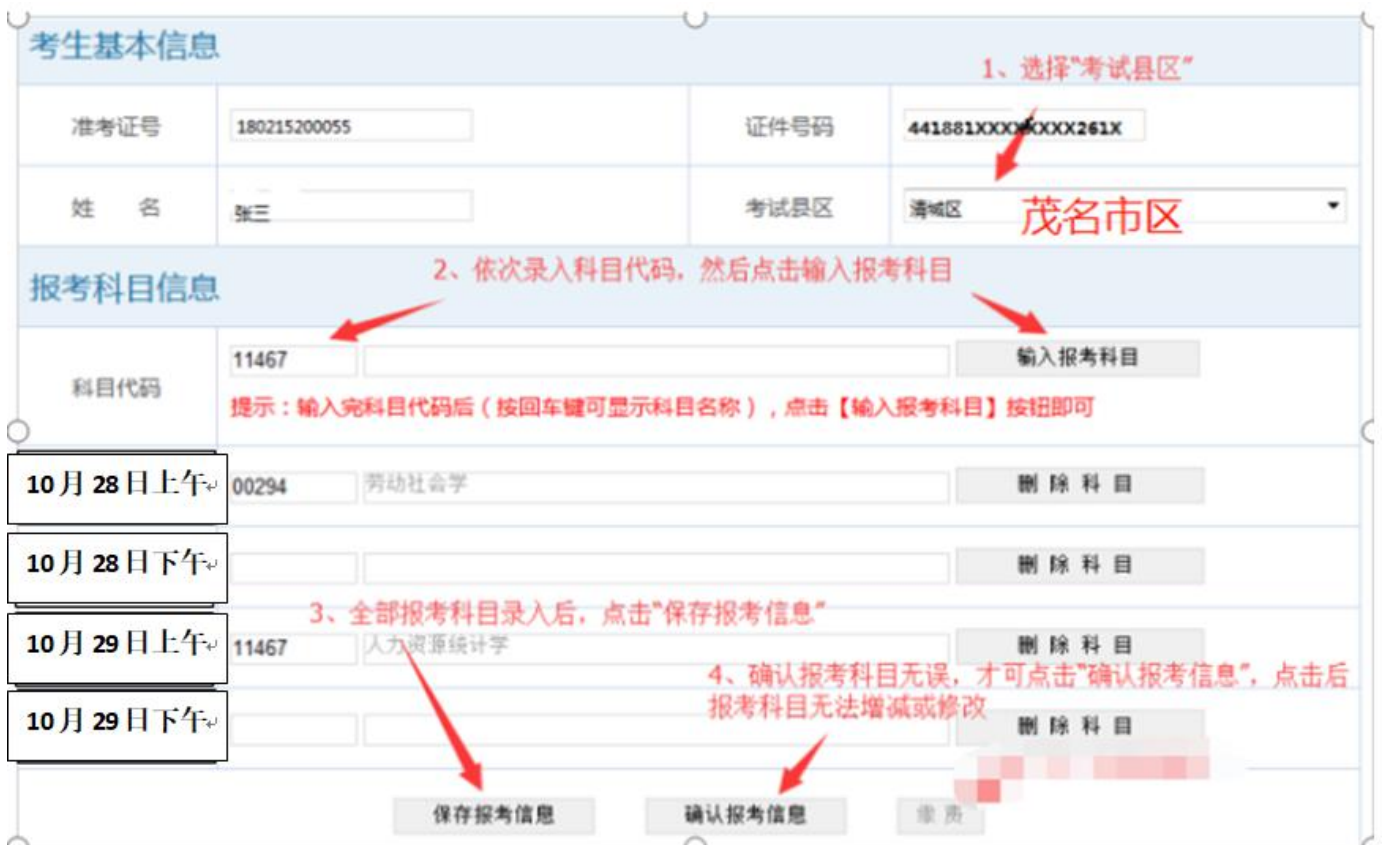
我已阅读并同意

广东省自学考试

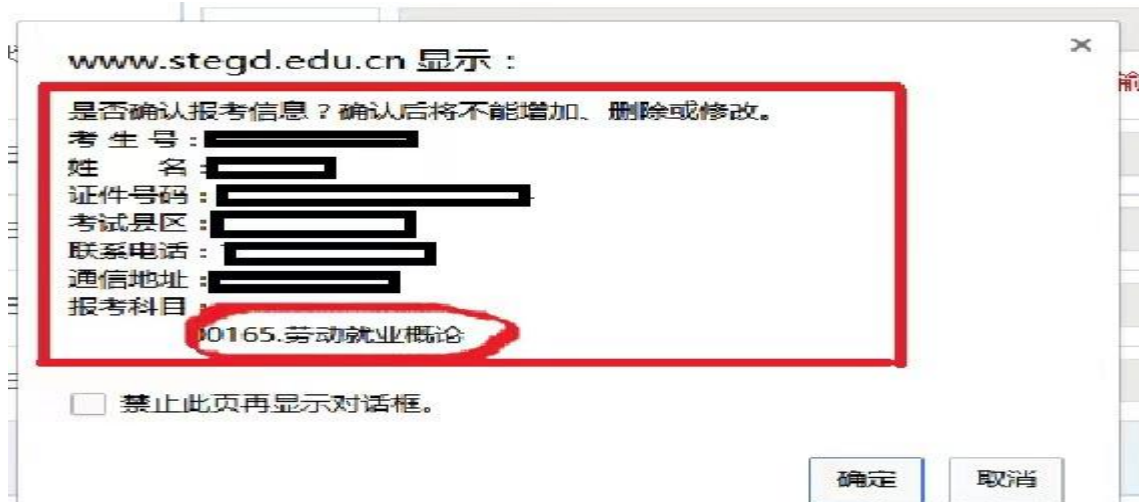
3. 注意：由于未到报考开放时间，所以点击“考生报考”暂时还是进不去，会出现以下提示，请大家耐心等待，按以下规定时间（2023年8月29日）报考即可。



4. 选择考试的“地市”（考点选择茂名考场），毕业生选择自己工作城市。



5、当确定所填报的科目信息和通信信息无需再更改时，点击【**确认报考信息**】按钮，对所填报考信息（包括通信信息）进行确认



一旦确认，不得增加、删减或者更改，看到右上角红色已确认，就是报考成功。



6.核对信息无误后，交报考费（一般第二天才可以缴费）
考生确认报考信息后，缴费按钮激活为可点击状态



步骤三：缴纳报考费

一般缴费通道开启时间比报考时间晚，只有在缴费通道开启后才可以进行缴费。

1、再次核对信息，点击【前往缴费】按钮

支付完成后，请先查询是否扣费成功，切勿重复交费。确认报考后所交报考费一旦网上缴纳，不予退还。

考生报考交费	
准考证号	180215200055
姓名	张三
证件号码	441881XXXXXXXX261X
报考科目	00294劳动社会学；11467人力资源统计学
缴款通知书号	00000071840000738
订单金额	74

点击“前往交费”

前往交费 返回

2、输入考生在广东省自学考试管理系统中的考生证件号码，所输入证件号码务必于自学考试管理系统中信息完全一致

支付完成后，请先查询是否扣费成功，切勿重复交费。确认报考后所交报考费一旦网上缴纳，不予退还。

温馨提示：
输入您的身份证件号码 X

准考证号	
姓名	
证件号码	
报考科目	00294劳动社会学；11467人力资源统计学
缴款通知书号	00000071840000738
订单金额	74

确定

输入“身份证号”

前往交费 返回

3、再次填入手机号码和身份证号，点击【我已阅读并同意】按钮，点击【下一步】，按照界面提示完成缴费。

1 缴款通知书确认 2 选择缴费通道 3 在线支付 4 缴款结果

订单时间	2020-09-07 19:38:28	缴款总金额(元)	37.0
订单号	2009071939128669010	其中滞纳金(元)	0.0 [查看缴款书明细]

温馨提示: 为方便您缴款成功后自动查询缴款结果, 建议填写以下内容(非必填):

手机号码: 身份证号码:

请选择缴费通道:

微信支付 支付宝 ALIPAY

我已阅读并同意 [【缴费须知】](#)

[下一步](#)

广东省自学考试

4、确认无误，立即缴费。

步骤四：查询缴费信息

完成缴费后，进入考生报考界面，查看缴费信息。若银行已提示扣款但【缴费状态】为“未缴费”，可点击【刷新缴费状态】按钮更新缴费信息。

为确保顺利报考，请务必在报考截止日期前尽早进行网上缴费。

注意：只有缴费状态为“已缴费”的才算报考成功。

重要事项：考生在确认报考科目前，须认真核对报考科目是否正确，报考科目一经考生确认，不得增加、删减、更改，确认报考后所交报考费一旦网上缴纳，不予退还。

交费状态: **已缴费** [刷新交费状态](#)

交费状态	已缴费	报考确认状态	已确认
缴款通知书号	00000071860005014	执收单位	156601001 广州市招生考试委员会办公室

考生基本信息

准考证号	<input type="text"/>	证件号码	<input type="text"/>
姓名	<input type="text"/>	考试县区	广州市区

报考科目信息

科目代码	<input type="text"/>	输入报考科目
提示: 输入完科目代码后(按回车键)可显示科目名称, 点击【输入报考科目】按钮即可		
07月06日上午	00064 纳税检查	删除科目
07月06日下午	00061 国家税收	删除科目
07月07日上午	00062 纳税管理	删除科目
07月07日下午	<input type="text"/>	删除科目

[保存报考信息](#) [确认报考信息](#) [缴费](#)

广东省自学考试

报考常见问题

1、刷不进去系统，怎么办？可以第二天再报吗？

赶紧切换不同的浏览器和网络，或者可以发动亲戚好友 3 个以上使用不同网络进行登录，每个地方起码 3 个可登录的浏览器（谷歌必须有一个）第一时间抢考位！别心存侥幸，广东第二天想报考好的考位，难！

注意：账号不能在多个地方同时在线，在一个地方登录后，其他地方的账号登录会被退出。

2、刷进去了，但是自己所在的城市或者县区没有考位怎么办？

选择你可以接受的城市或者县区去考，一犹豫考位就被抢了，提前先想好广东哪些城市你是可以接受过去的。

3、如果忘记准考证或者密码，在系统找不回，该怎么办？报考有异常怎么办？

马上联系自考办！报考高峰期会出现打不进电话的情况，不用局限于当地自考办，整个广东省的自考办电话轮着打（因为担心考生信息泄密，自考办会要求由考生本人致电）

4、成功支付完成缴费了，但缴费状态还是未缴费。

先别慌，给系统点时间，晚点再刷新！只要自己成功支付了报考费就行！

5、缴费过程中遇到下方提示，点击【仍然发送】即可！



您即将提交的信息不安全

由于系统正在使用不安全的连接提交此表单，他人将能看到您的信息。

仍然发送

返回

广东省自学考试

准考证打印

考生须在考试开始前 10 天内登陆广东省自学考试管理系统打印准考证！